

第3回 大学における新型コロナウイルス感染防止対応の現状調査

UNIVAS加盟の202大学(4年制)の公式ホームページにおける掲載情報を調査、集計した内容です。

■新型コロナウイルス感染拡大の下、4月16日には全国47都道府県を対象に緊急事態宣言が発せられ、大学も休業要請施設の対象となりましたが、その後、5月14日の39県での解除を経て、5月25日には全国47都道府県で緊急事態宣言は解除となりました。今後は、政府の基本的対処方針や地方自治体の各種要請に沿って新型コロナウイルス感染予防に最大限の配慮をしつつ、大学の活動を段階的に再開していく必要性があります。一般社団法人大学スポーツ協会の会員は全国42都道府県に分布しており、全体の傾向や地区別の傾向をお伝えすることによって、各大学における対応策立案の一助となることを本調査の目的としております。

【調査の概要】

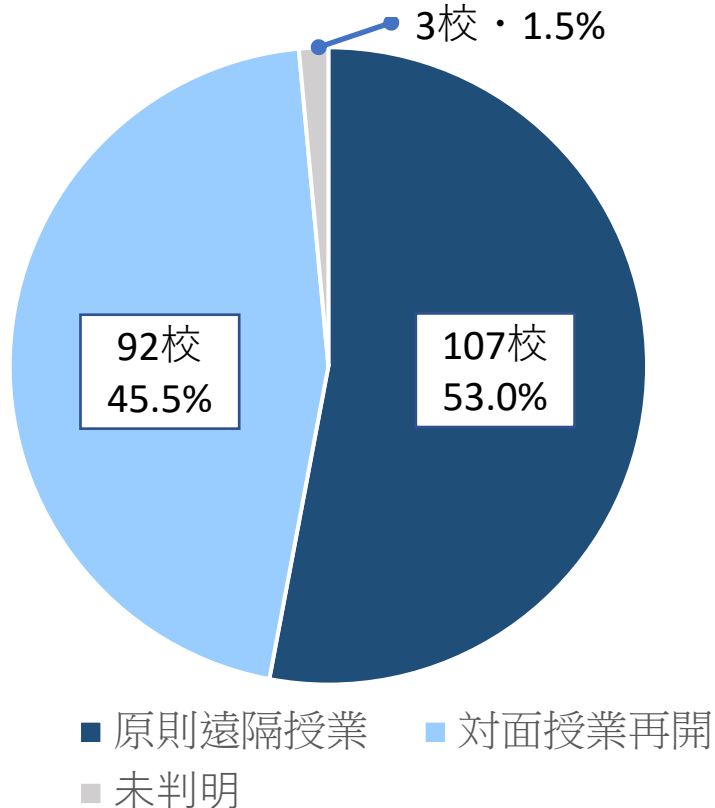
- 調査方法：各大学の公式ホームページに公表されている情報を目視で判定、内容を集計しました。情報の掲載が判別できない場合や、情報の掲載が無き場合は未判明としています。また、学生用イントラネット等のクローズ情報は補足不可能なため、反映しておりません。
- 調査日：第3回は6月2日(火)時点で調査を実施。
※第1回4月12日(日)現在に続き、第2回4月20日(月)現在で調査を実施
- 調査対象：UNIVAS加盟会員のうち、4年制大学の202校のホームページ掲載情報を調査
- 調査内容：①前期授業への対応内容：遠隔授業や対面授業等授業形式の変更表明について。
②課外活動への対応：禁止や中止の継続、もしくは段階的許可などの意向表明について。
③キャンパスへの対応：施設閉鎖や登学禁止の継続、もしくは段階的緩和意向の表明について。

第3回調査における全体傾向

2020年6月2日現在

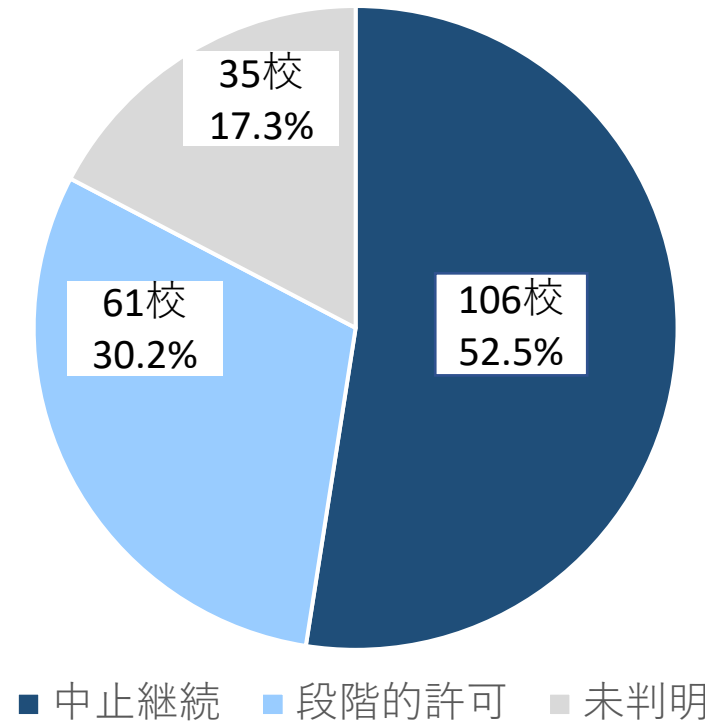
①前期授業への対応

・107校はオンライン等遠隔授業を原則継続。92校は対面授業を再開もしくは再開意向を表明。



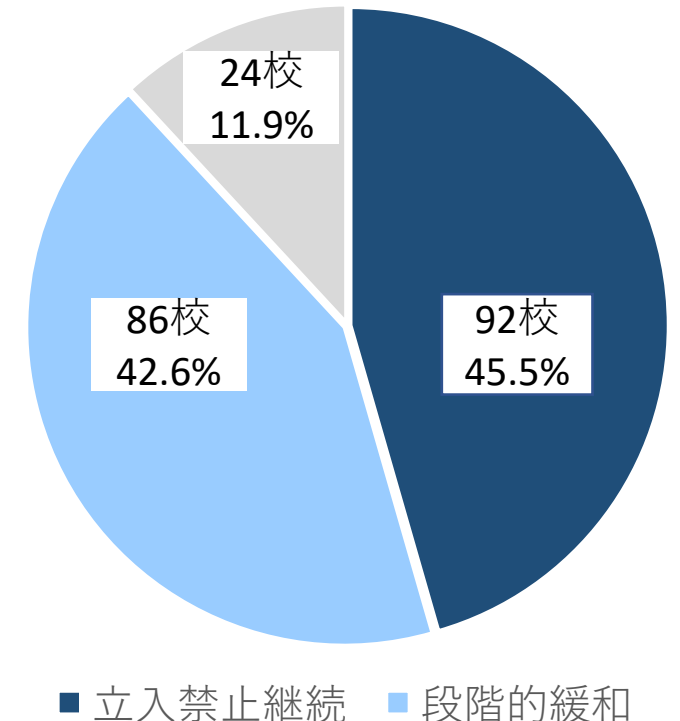
②課外活動への対応

・106校が中止を継続、61校が活動再開を段階的に許可もしくは許可意向を表明。



③キャンパスへの対応

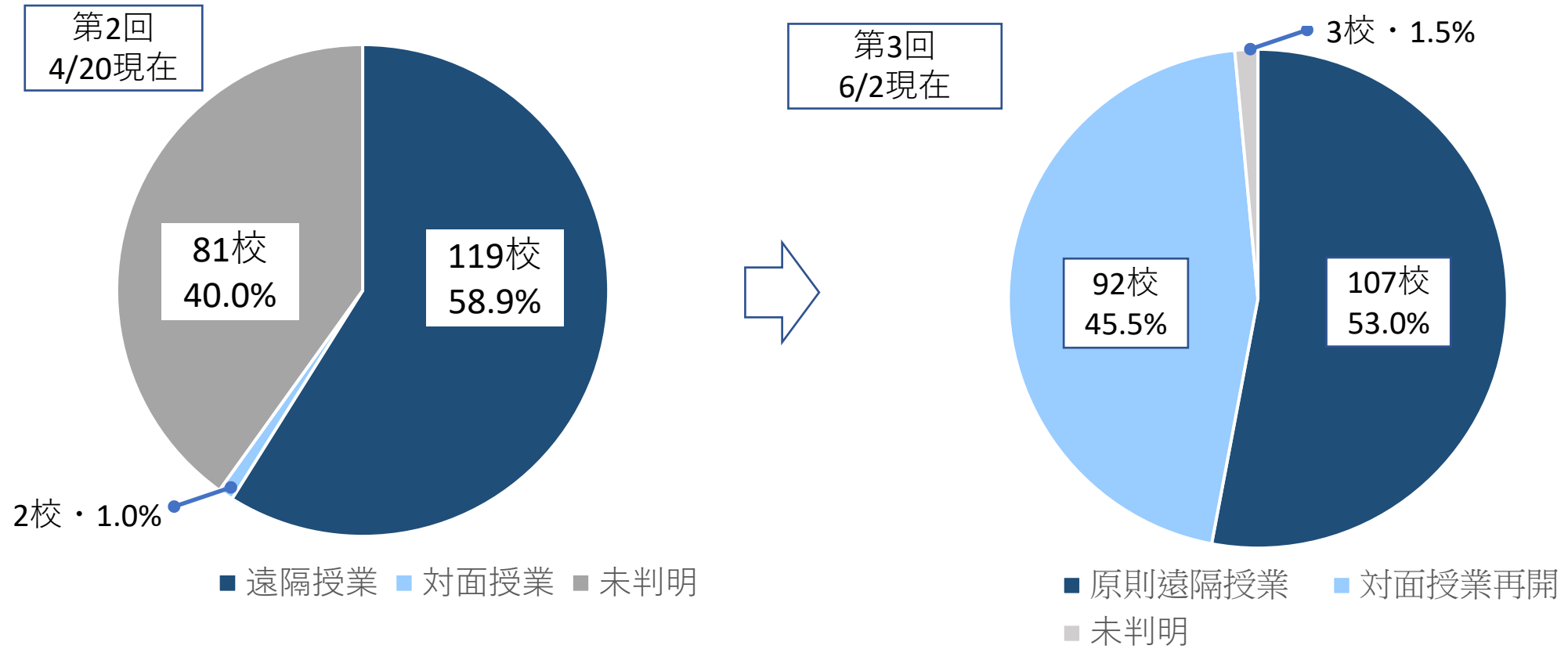
・92校がキャンパスへの原則入構禁止を継続、86校が段階的緩和もしくは緩和意向を表明。



調査対象：UNIVAS会員4年制大学202校

前回調査との比較：授業への対応

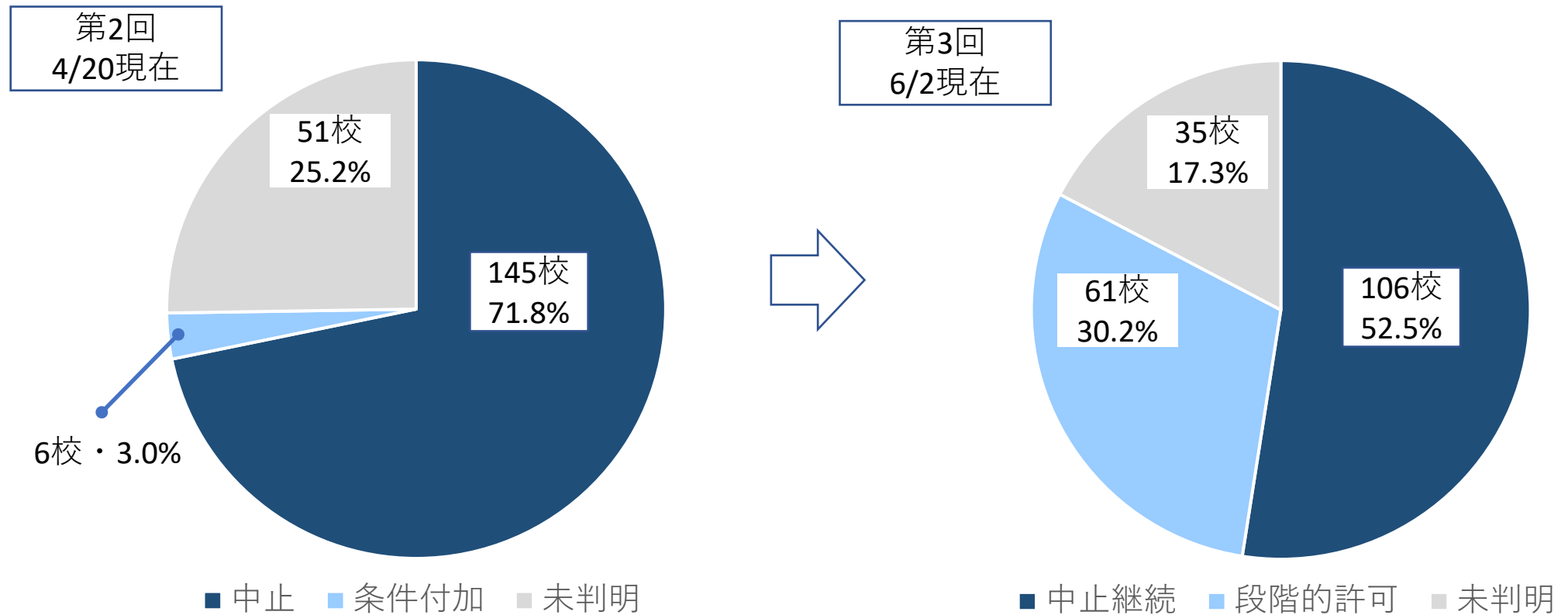
■第2回調査時点では58.9%119校が遠隔授業（オンライン授業など非対面式授業）の導入を表明。第3回調査時点では45.5%92校が対面授業の再開もしくは一部再開を表明、遠隔授業を原則とするは107校53.0%。



調査対象：UNIVAS会員4年制大学202校

前回調査との比較：課外活動への対応

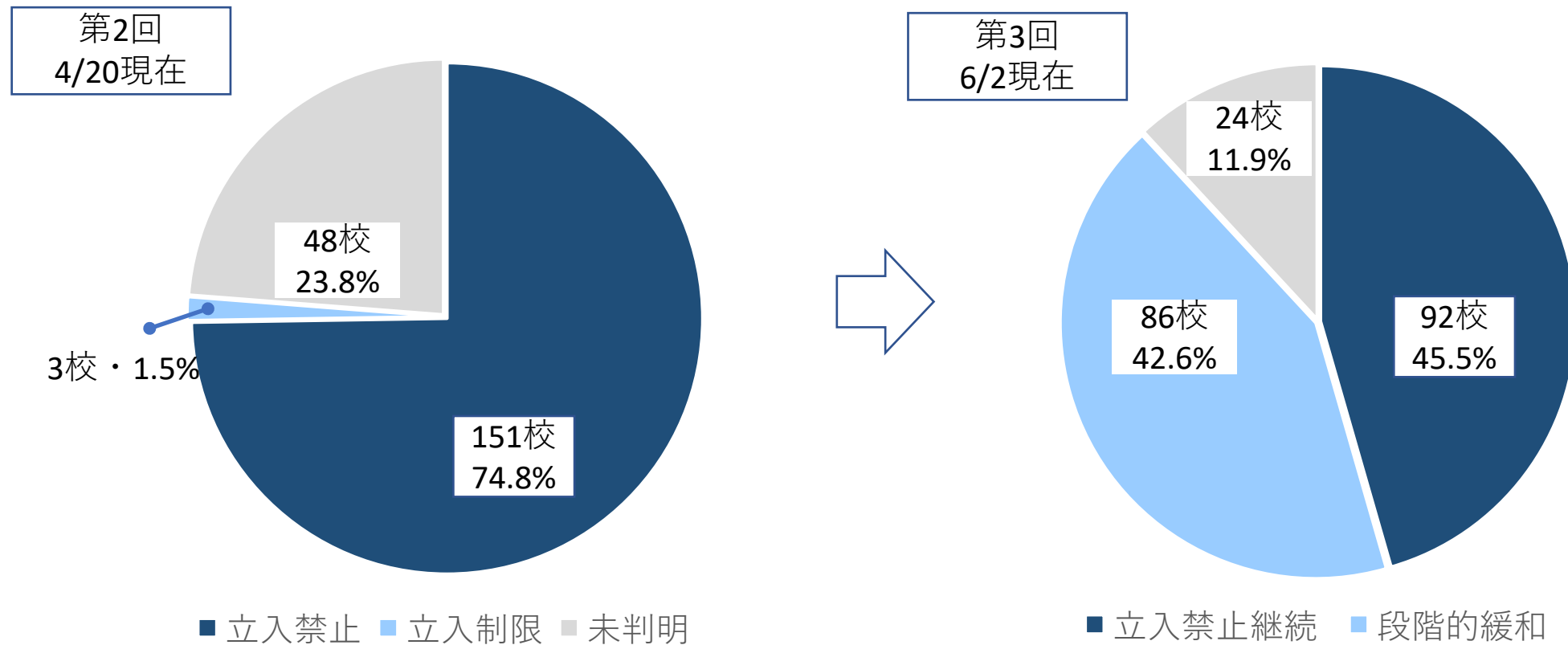
■第2回調査時点では71.8%の145校が課外活動の中止を表明。第3回調査時点では30.2%の61校が課外活動の再開を段階的に許可もしくは許可方針を表明したが、ほぼ過半数の106校52.5%は活動中止を継続。



調査対象：UNIVAS会員4年制大学202校

前回調査との比較：キャンパスへの対応

■第2回調査時点ではキャンパス立入禁止表明は74.8%151校。第3回調査時点では立入禁止継続は92校45.5%と減少、42.6%の86校が入構を段階的に緩和、もしくは緩和意向を表明。



調査対象：UNIVAS会員4年制大学202校

第3回調査 地区別データ

地区	大学数	①授業への対応			②課外活動への対応			③キャンパスへの対応		
		原則 遠隔授業	対面授業再開 もしくは 再開意向表明	未判明	中止継続	段階的許可 もしくは 許可意向表明	未判明	入構禁止	段階的緩和 もしくは 緩和意向表明	未判明
北海道	9	5	4		5	3	1	6	2	1
東北	11	6	5		5	5	1	5	5	1
関東	64	45	18	1	38	8	18	37	22	5
中部	38	15	23		20	14	4	16	14	8
近畿	40	22	18		19	17	4	14	25	1
中国	11	4	6	1	3	7	1	6	3	2
四国	9	3	6		4	3	2	1	4	4
九州	20	7	12	1	12	4	4	7	11	2
合計	202	107	92	3	106	61	35	92	86	24
北海道	100.0%	55.6%	44.4%	0.0%	55.6%	33.3%	11.1%	66.7%	22.2%	11.1%
東北	100.0%	54.5%	45.5%	0.0%	45.5%	45.5%	9.1%	45.5%	45.5%	9.1%
関東	100.0%	70.3%	28.1%	1.6%	59.4%	12.5%	28.1%	57.8%	34.4%	7.8%
中部	100.0%	39.5%	60.5%	0.0%	52.6%	36.8%	10.5%	42.1%	36.8%	21.1%
近畿	100.0%	55.0%	45.0%	0.0%	47.5%	42.5%	10.0%	35.0%	62.5%	2.5%
中国	100.0%	36.4%	54.5%	9.1%	27.3%	63.6%	9.1%	54.5%	27.3%	18.2%
四国	100.0%	33.3%	66.7%	0.0%	44.4%	33.3%	22.2%	11.1%	44.4%	44.4%
九州	100.0%	35.0%	60.0%	5.0%	60.0%	20.0%	20.0%	35.0%	55.0%	10.0%
合計	100.0%	53.0%	45.5%	1.5%	52.5%	30.2%	17.3%	45.5%	42.6%	11.9%